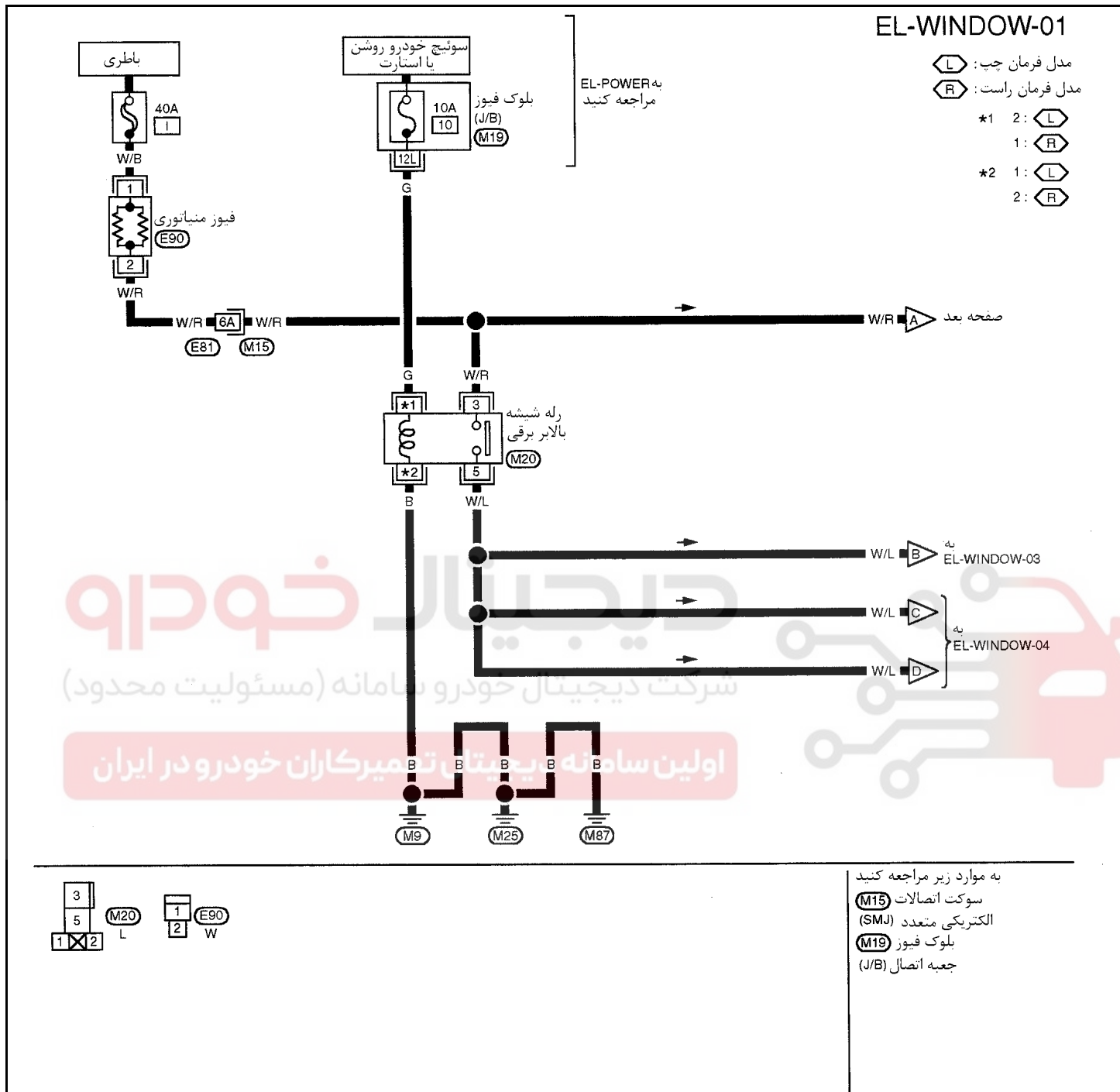


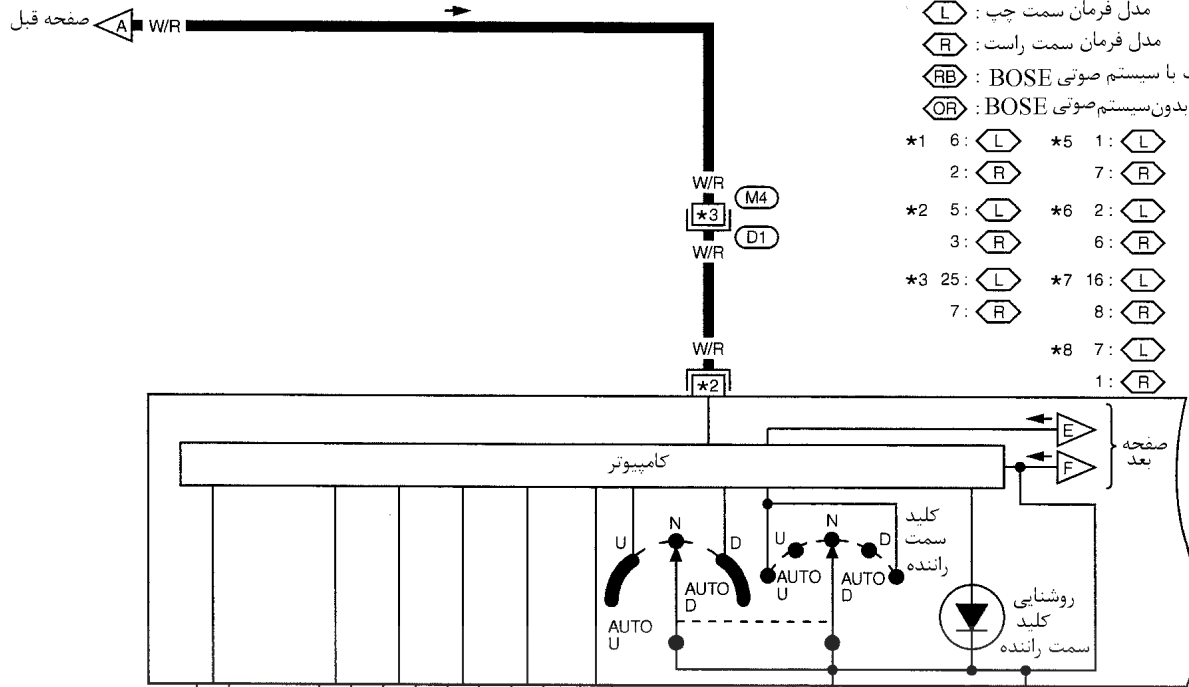
نقشه سیم‌کشی مدار شیشه - WINDOW -



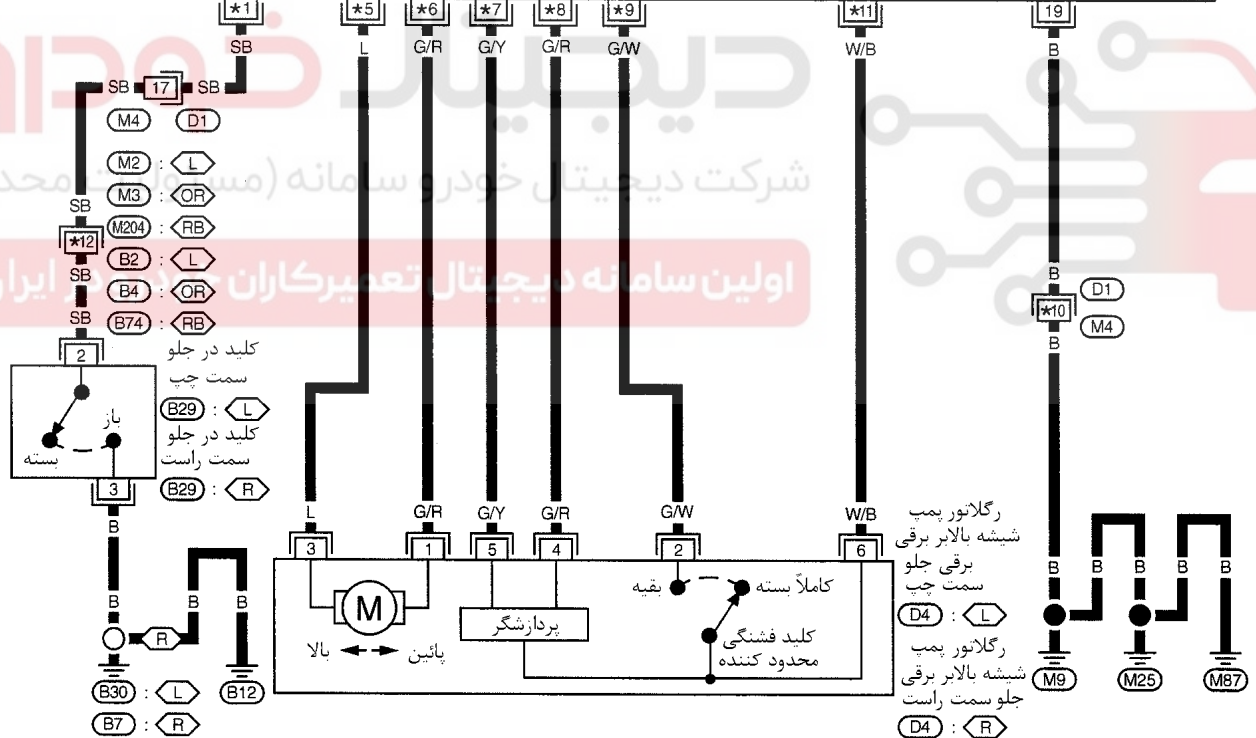
EL-WINDOW-02

- ◻ L : مدل فرمان سمت چپ
- ◻ R : مدل فرمان سمت راست
- ◻ RB : مدل فرمان راست با سیستم صوتی BOSE
- ◻ OR : مدل فرمان راست بدون سیستم صوتی BOSE

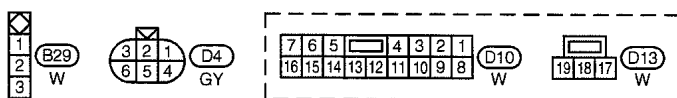
*1 6: ◻ L	*5 1: ◻ L	*9 9: ◻ L
2: ◻ R	7: ◻ R	15: ◻ R
*2 5: ◻ L	*6 2: ◻ L	*10 26: ◻ L
3: ◻ R	6: ◻ R	8: ◻ R
*3 25: ◻ L	*7 16: ◻ L	*11 8: ◻ L
7: ◻ R	8: ◻ R	16: ◻ R
	*8 7: ◻ L	*12 16: ◻ L
	1: ◻ R	13: ◻ R



کلید اصلی  
شیشه بالابر برقی  
D10 . D13

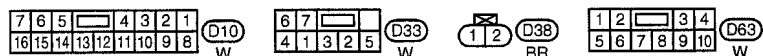
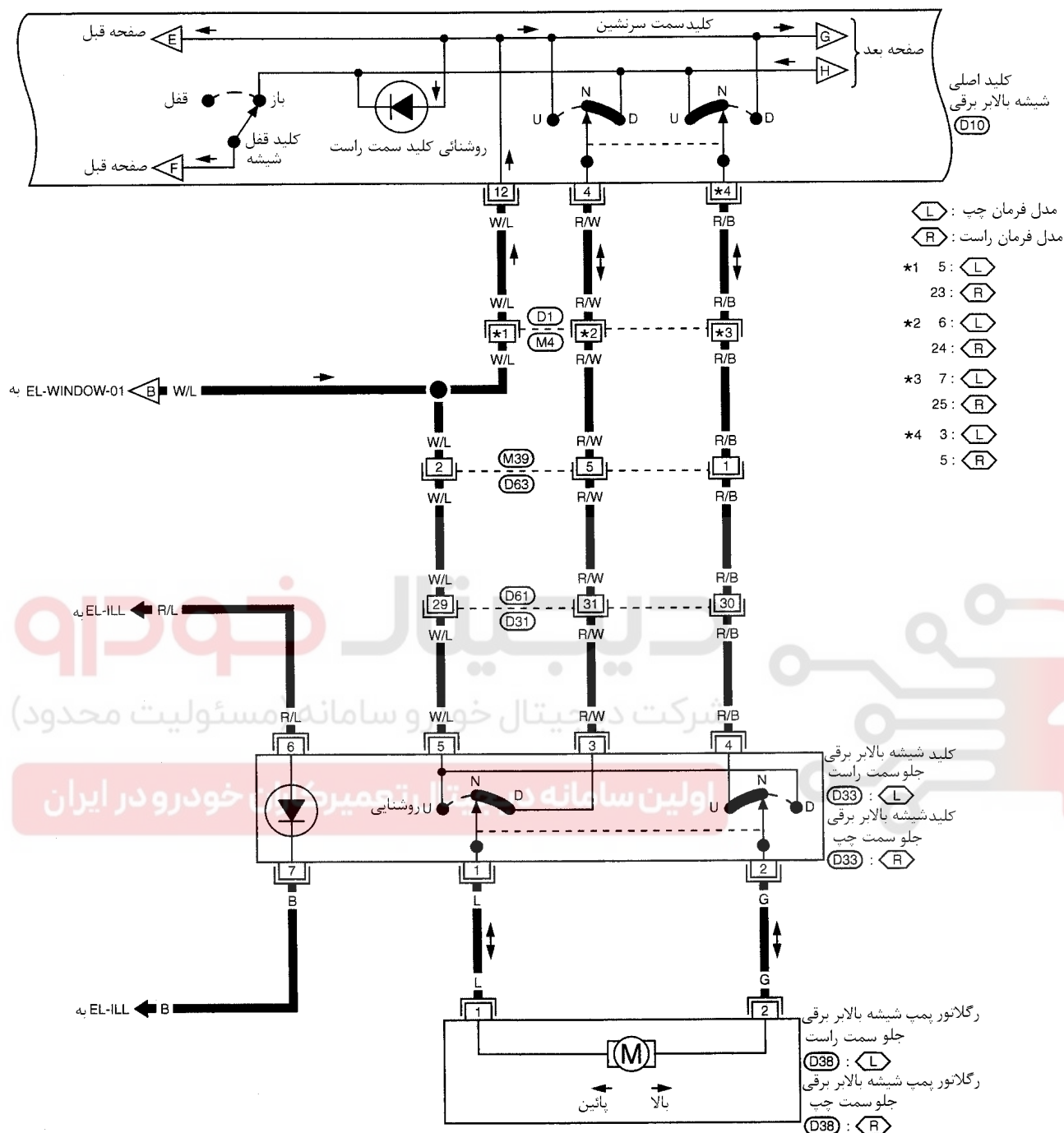


1 2 3 4 5 6 7 8 9 10 11	M2	1 2 3 4 5 6 7 8	M3	M204
12 13 14 15 16 17 18 19 20 21 22 23 24	BR	9 10 11 12 13 14 15 16 17 18 19 20	W	W



به موارد زیر مراجعه کنید  
سوکت اتصالات  
الکتریکی متعدد (SMJ)

EL-WINDOW-03



به موارد زیر مراجعه کنید  
سوکت اتصالات (D1, D31), الکتریکی متعدد (SMJ)

