
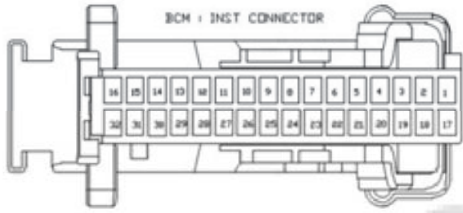

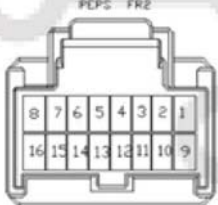
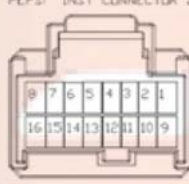

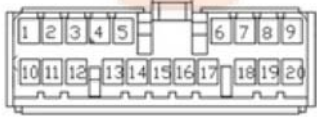




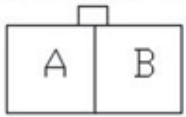
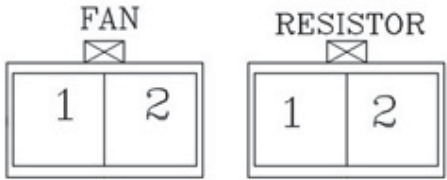
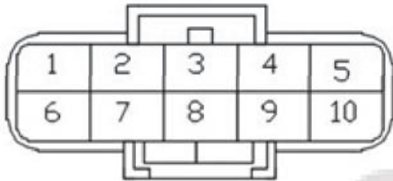

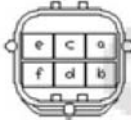




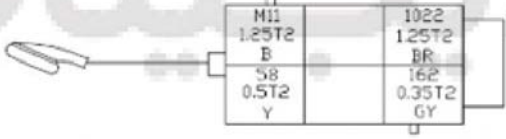

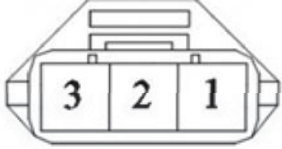


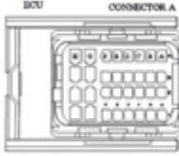
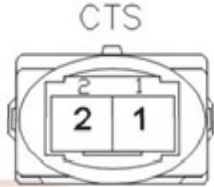




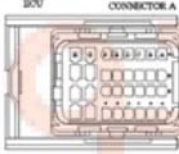
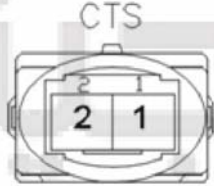






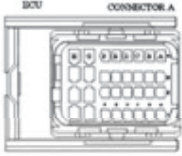
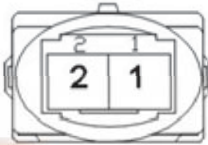




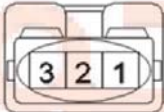


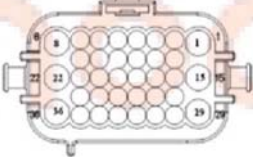


# ECU & INJECTION

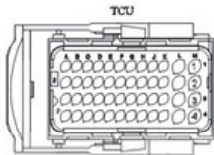
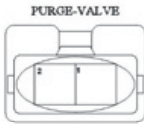
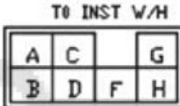
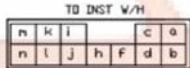


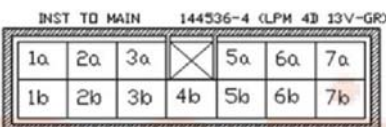
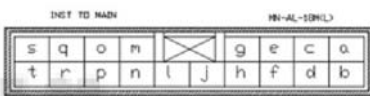
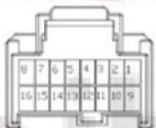

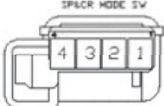





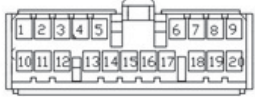







<p>کانکتور دسته سیم داشبورد به BCM (INST CON)</p> 	<p>کانکتور دسته سیم داشبورد به استارت / استپ SW</p> 
<p>کانکتور دسته سیم اصلی به PEPS(FR2)</p> 	<p>کانکتور دسته سیم داشبورد به PEPS (INST CON2)</p> 
<p>کانکتور دسته سیم اصلی به باتری MAIN</p> 	<p>کانکتور دسته سیم اصلی به BCM (FR1)</p> 
<p>کانکتور رابط دسته سیم اصلی به داشبورد XIM02</p> 	<p>کانکتور رابط دسته سیم اصلی به داشبورد XIM03</p> 
<p>کانکتور دسته سیم اصلی به کلید استپ ترمز 4470</p> 	<p>کانکتور دسته سیم اصلی به PEPS (FR1)</p> 
<p>کانکتور ارتباط دسته سیم باتری به دسته سیم اصلی XBM01</p> 	<p>کانکتور فن خنک کننده موتور و مقاومت فن</p> 

<p>کانکتور ارتباط دسته سیم باتری به دسته سیم اصلی XBM03</p> <p>TO FRONT W/H</p> 	<p>کانکتور ارتباط دسته سیم باتری به دسته سیم اصلی XBM02</p> <p>TO FRONT V/H</p> 
<p>کانکتور ارتباط بین دسته سیم پدال گاز برقی و دسته سیم موتور XAPCE0</p> <p>APC TO ENGINE V/H</p> 	<p>کانکتور اتصال دسته سیم پدال گاز برقی APC</p> 
<p>کانکتور باتری BAT</p> 	<p>کانکتور دینام 1010</p> <p>ALTERNATOR</p> 
<p>کانکتور دسته سیم موتور به دسته سیم پدال گاز برقی XAPCE01</p> <p>ACP</p> 	<p>کانکتور دسته سیم عقب به مجموعه داخل باک بنزین 2222</p> <p>FUEL TANK UNIT</p> 
<p>کانکتور سنسور میل لنگ 1313</p> <p>CRANKSHAFT SENSOR</p> 	<p>کانکتور سنسور میل سوپاپ 1620</p> <p>CAMSHAFT SENSOR</p> 

<p>کانکتور واحد کنترل الکترونیکی موتور A ECU A 1211</p> 	<p>کانکتور سنسور دمای آب موتور 1220</p> 
<p>کانکتور دریچه گاز برقی FEP</p> 	<p>کانکتور واحد کنترل الکترونیکی موتور B ECU B 1211</p> 
<p>کانکتور کوئل 1135-1136</p> 	<p>کانکتور گیربکس اتوماتیک</p> 
<p>کانکتور واحد کنترل الکترونیکی موتور A ECU A 1211</p> 	<p>کانکتور سنسور دمای آب موتور 1220</p> 
<p>کانکتور دریچه گاز برقی FEP</p> 	<p>کانکتور واحد کنترل الکترونیکی موتور B ECU B 1211</p> 
<p>کانکتور کوئل 1135-1136</p> 	<p>کانکتور گیربکس اتوماتیک</p> 

<p>کانکتور واحد کنترل الکترونیکی موتور A ECU A 1211</p> 	<p>کانکتور سنسور دمای آب موتور 1220</p> <p>CTS</p> 
<p>کانکتور دریچه گاز برقی FEP</p> <p>PEP: ZHOUNHO 42121700</p> 	<p>کانکتور واحد کنترل الکترونیکی موتور B ECU B 1211</p> 
<p>کانکتور کوئل 1135-1136</p> 	<p>کانکتور گیربکس اتوماتیک</p> 
<p>کانکتور سنسور ناک موتور 1222</p> <p>KNOCK SENSOR</p> 	<p>کانکتور انژکتور 1331-1332 1333-1334</p> <p>INJECTOR</p> 
<p>کانکتور سنسور مپ 1312</p> <p>MAP SENSOR</p> 	<p>کانکتور ارتباط بین دسته سیم موتور و دسته سیم اصلی XEM01</p> <p>TO MAIN HARNESS</p> 
<p>کانکتور پرشر سویچ 8021</p> <p>TO PRESSURE SWITCH</p> 	<p>کانکتور سنسور اکسیژن بالا 1350</p> 

<p>کانکتور واحد کنترل الکترونیکی گیربکس TCU</p> 	<p>کانکتور کنیستر 1215</p> 
<p>کانکتور ارتباط دسته سیم درب ها به دسته سیم داشبورد</p> 	<p>کانکتور ارتباط دسته سیم درب ها به دسته سیم داشبورد</p> 
<p>کانکتور دسته سیم داشبورد به واحد کنترل الکترونیکی کیسه هوا (ایریگ) ACU</p> 	<p>کانکتور دسته سیم داشبورد به GATEWAY</p> 
<p>کانکتور رابط دسته سیم اصلی به داشبورد XIM01</p> 	<p>کانکتور رابط دسته سیم اصلی به داشبورد XIM03</p> 
<p>کانکتور دسته سیم داشبورد به PEPS (INST CON2)</p> 	<p>کانکتور دسته سیم داشبورد به PEPS (INST CON1)</p> 
<p>کانکتور دسته سیم داشبورد به کلید لیمیتور (کلید محدود کننده سرعت) SP&amp;CR</p> 	<p>کانکتور دسته سیم عقب به مجموعه دست دنده اتوماتیک GEAR LEVER</p> 
<p>کانکتور دسته سیم اصلی به دسته سیم باتری XBM03</p> 	<p>کانکتور دسته سیم اصلی به دسته سیم باتری MAIN</p> 

<p>کانکتور دسته سیم اصلی به BCM (FR1)</p> <p>TO BCM FR1</p> 	<p>کانکتور دسته سیم اصلی به دسته سیم باتری XBM02</p> 
<p>کانکتور دسته سیم اصلی به BCM (FR2)</p> <p>TO BCM FR2</p> 	<p>کانکتور دسته سیم اصلی به سویچ چرخشی 1203</p> <p>INERTIA SWITCH</p> 
<p>کانکتور دسته سیم اصلی به دسته سیم موتور XME02</p> <p>TO ENGINE W/H</p> 	<p>کانکتور دسته سیم اصلی به دسته سیم موتور XME01</p> <p>TO ENGINE W/H</p> 
<p>کانکتور دسته سیم اصلی به PEPS (FR2)</p> <p>PEPS FR2</p> 	<p>کانکتور دسته سیم اصلی به PEPS (FR1)</p> <p>PEPS FR1</p> 
	<p>کانکتور اتصال دسته سیم اصلی به سوکت عیب یاب C001</p> <p>DIAGNOSIS</p> 