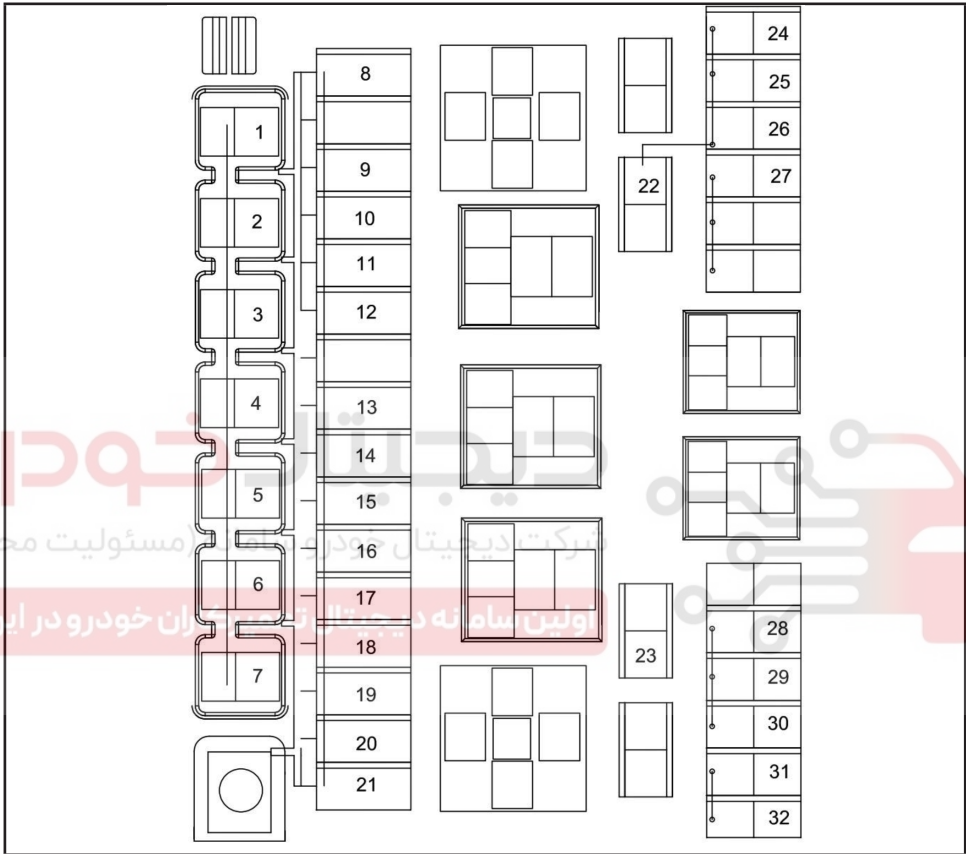


فصل ۸: نکات مربوط به تعمیر و نگهداری توسط مشتری

جعبه فیوز (داشبورد)



قطعات محافظت شده	آمپر فیوز	شرح	
استارت	۴۰ A	starter	۱
جعبه فیوز عقب	۶۰ A	Rear side fuse box	۲
ترمز دستی برقی EPB	۳۰ A	EPB	۳

فصل ۸: نکات مربوط به تعمیر و نگهداری توسط مشتری

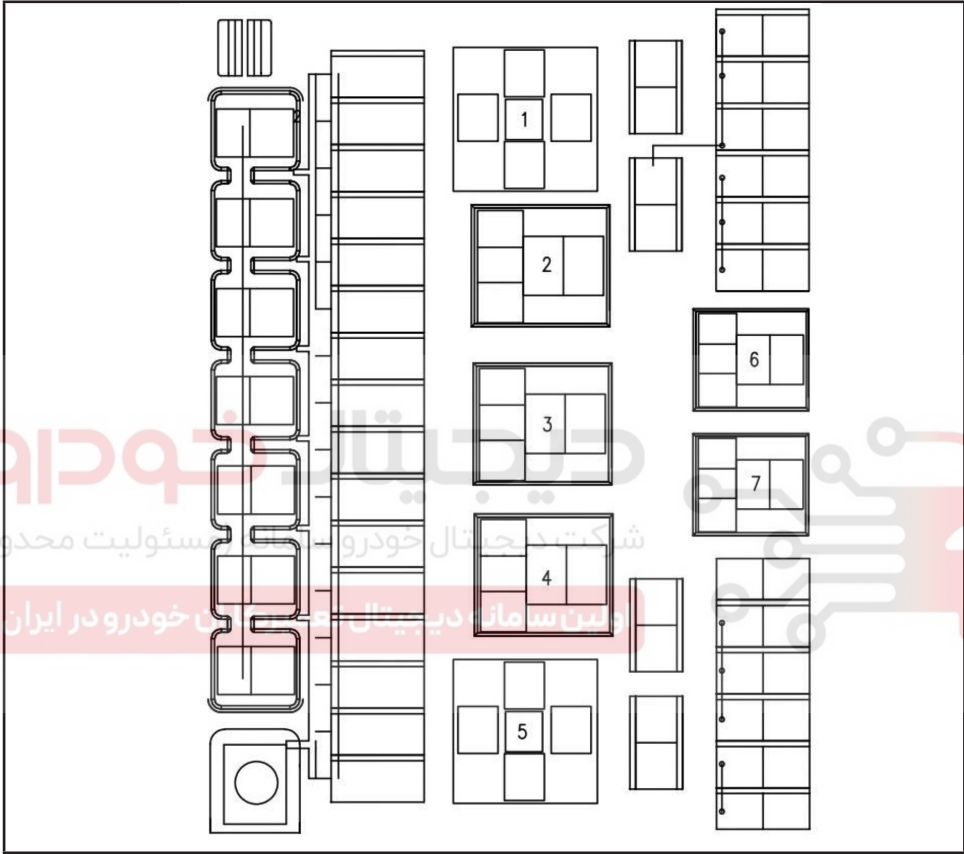
قطعات محافظت شده	آمپر فیوز	شرح	
ترمز دستی برقی EPB	۳۰ A	EPB	۴
فن جلو	۳۰ A	Front blower	۵
IG۲	۲۵ A	IG2	۶
ACC – IG۱	۴۰ A	ACC – IG1	۷
مولتی مدیا	۱۵ A	SHIFT RIGHT SWITCH / MP5	۸
سیستم ایمنی شیشه بالا بر ۱	۳۰ A	Anti pinch window 1	۹
سیستم ایمنی شیشه بالا بر ۲	۳۰ A	Anti pinch window 2	۱۰
سیستم ایمنی شیشه بالا بر - ثبت کننده ی رانندگی - در و شیشه برقی	۱۰ A	Anti pinch window – driving recorder –electric doors and windows	۱۱
کنترلر تهویه هوا	۱۰ A	Air conditioner controller	۱۲
برف پاک کن عقب - آینه وسط	۱۰ A	Rear wiper – rearview mirror folded and unfolded	۱۳
سانروف	۳۰ A	SKYLIGHT	۱۴
درگاه OBD	۱۵ A	Combine dashboard diagnostic port	۱۵
ماژول کنترلر بدنه ۱ BCM۱	۱۵ A	BCM1	۱۶
ماژول کنترلر بدنه ۲ BCM۲	۲۰ A	BCM2	۱۷
شیشه شور جلو	۵ A	Front washing	۱۸
قفل در - آنتن PE	۲۰ A	Door lock – pe antenna	۱۹
چراغ ترمز	۱۰ A	Brake light	۲۰
دکمه ترمز برقی دستی	۱۰ A	ELECTRONIC SHIFT	۲۱
ایر بگ	۵ A	Airbag	۲۲

فصل ۸: نکات مربوط به تعمیر و نگهداری توسط مشتری

قطعات محافظت شده	آمپر فیوز	شرح	
واحد انتقال قدرت	۱۰ A	TCU	۲۳
کنترلر CVT	۱۰ A	CVT – EMS	۲۴
پنل – کنترلر تهویه هوا – سیستم ایمنی شیشه بالابر – شارژر وایرلس	۱۰ A	Instrument – air conditioning controller – anti-inch window – wireless charging – MPC	۲۵
ترمز دستی برقی – سیستم فرمان برقی	۱۰ A	EPB – EPS	۲۶
رله فن جلو	۵ A	Front blower relay	۲۷
درگاه شارژ USB / خروجی برق ۱۲۰W	۱۵ A	POWER ON BOARD	۲۸
مالتی مدیا	۵ A	MP5	۲۹
فندک سیگار	۱۵ A	Cigarette lighter	۳۰
سوئیچ آینه وسط	۱۰ A	Rearview mirror folding switch	۳۱
ثبت کننده ی رانندگی – تیباکس	۱۰ A	Driving recorder – tbox	۳۲

فصل ۸: نکات مربوط به تعمیر و نگهداری توسط مشتری

جعبه رله (داشبورد)

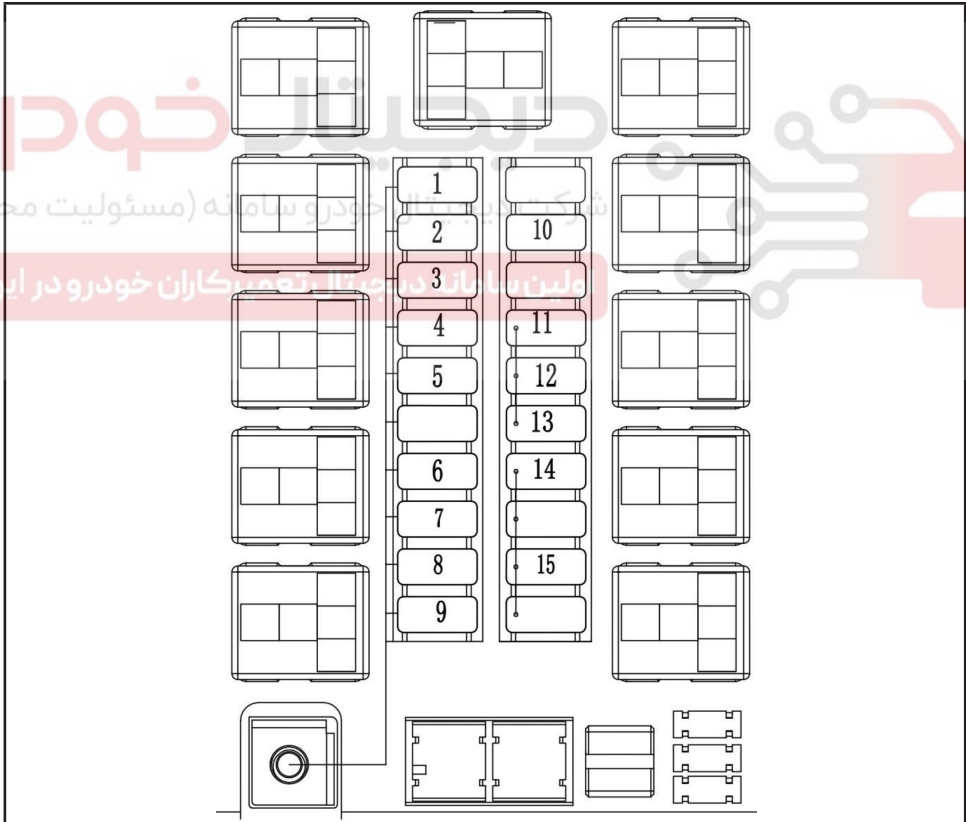


قطعات فعال شده	آمپر رله	شرح	
ACC رله (تجهیزات جانبی)	۴۰ A	ACC Relay	۱
استارت	۳۵ A	ST Relay	۲
IG2	۳۵ A	IG2	۳

فصل ۸ : نکات مربوط به تعمیر و نگهداری توسط مشتری

قطعات فعال شده	آمپر رله	شرح	
IG1	۳۵ A	IG1	۴
فن جلو	۴۰ A	Front Blower Relay	۵
قفل دسته دنده	۲۰ A	SHIFT LOCK Relay	۶
زنجیر انتقال قدرت	۲۰ A	Transmission Chain Relay	۷

جعبه فیوز (عقب)

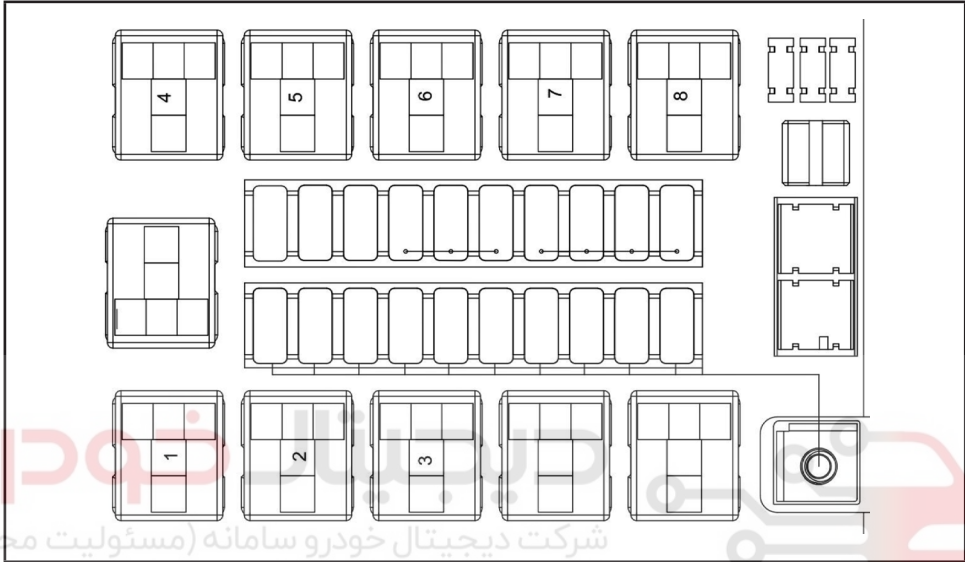


فصل ۸: نکات مربوط به تعمیر و نگهداری توسط مشتری

قطعات محافظت شده	آمپر فیوز	شرح	
صندلی برقی	۲۰ A	Power main seat	۱
صندلی برقی شاگرد	۲۰ A	Passenger electric seat	۲
پمپ روغن	۱۵ A	Oil pump	۳
در برقی عقب	۵ A	Electric back door	۴
گرمنک عقب	۳۰ A	Rear defrost	۵
موتور محفظه سوخت	۵ A	Fuel tank cap motor	۶
چراغ راهنمای روی گلگیر	۱۰ A	Side marker light	۷
بوق	۱۵ A	Horn	۸
در برقی عقب	۳۰ A	Electric back door	۹
گرمنک آینه داخل خودرو (محدود)	۱۰ A	Rearview mirror heating	۱۰
برق خودرو	۱۵ A	Car power	۱۱
رادار دنده عقب	۱۰ A	Reversing radar	۱۲
دوربین دید اطراف خودرو	۱۰ A	Surround view camera	۱۳
چراغ دنده عقب	۱۰ A	Reversing light	۱۴
گرمنک صندلی راننده	۲۰ A	Seat heating	۱۵

فصل ۸: نکات مربوط به تعمیر و نگهداری توسط مشتری

جعبه رله (عقب)



شرکت دیجیتال خودرو (مسئولیت محدود)
 اولین سامانه دیجیتال تعمیرکاران خودرو در ایران

شرح	آمپر رله	قطعات فعال شده
1 Power saving relay	35 A	رله برق پشتیبانی
2 Fuel tank cap relay	35 A	رله منبع سوخت
3 Door light relay	35 A	رله چراغ در
4 Rear defroster relay	35 A	رله یخ زدا عقب
5 Fuel pump relay	35 A	رله پمپ سوخت
6 Reverse light relay	20 A	رله چراغ دنده عقب
7 Side marker light relay	35 A	رله چراغ راهنمای روی گلگیر
8 Horn relay	20 A	رله بوق