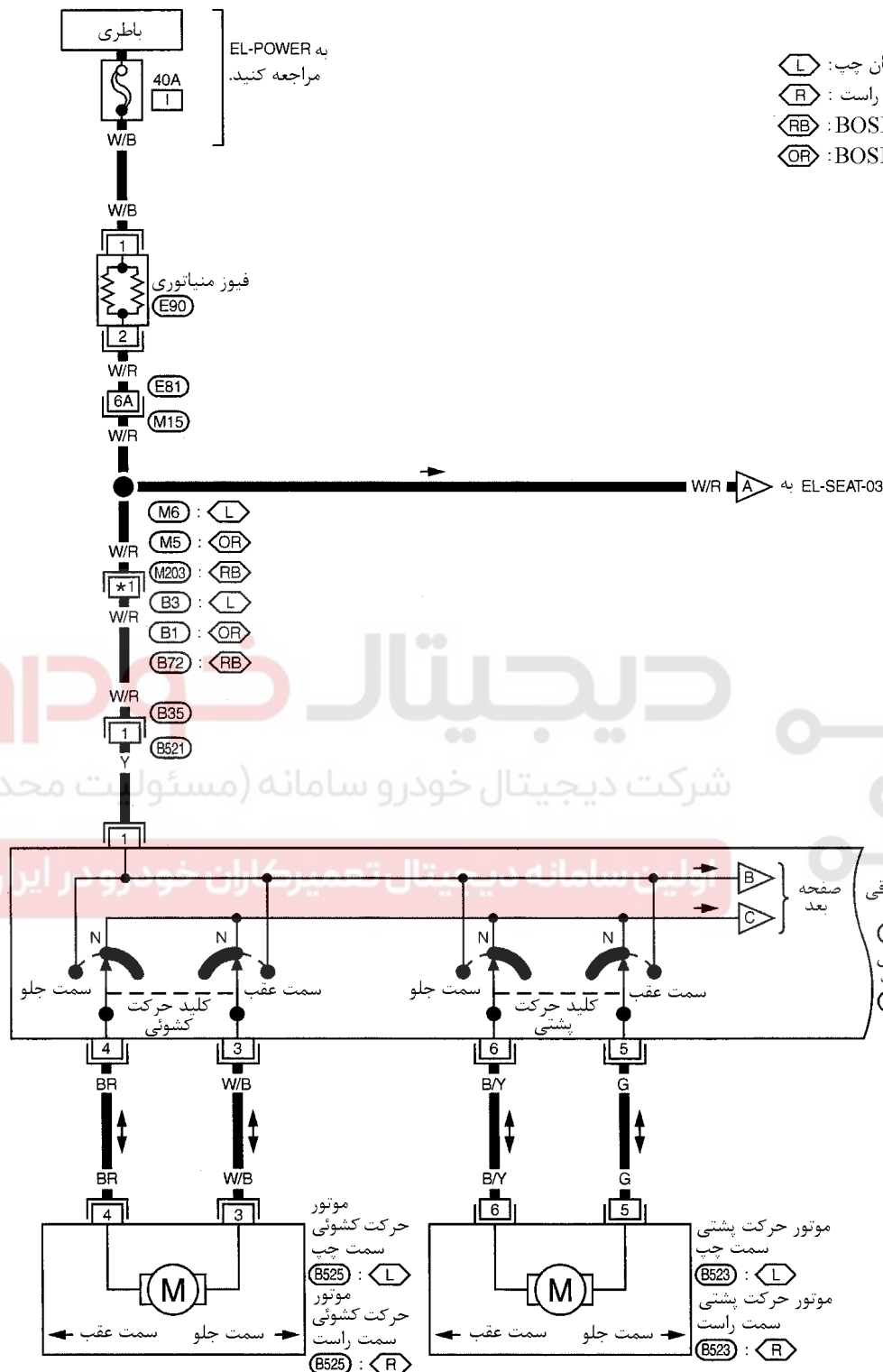




نقشه مدار سیم کشی صندلی - SEAT -

EL-SEAT-01



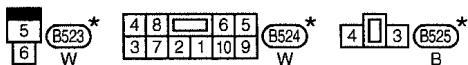
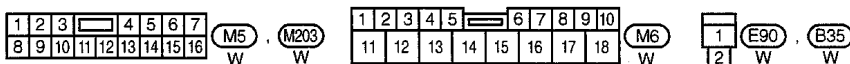
- ⬡ L : مدل فرمان چپ
  - ⬡ R : مدل فرمان راست
  - ⬡ RB : مدل فرمان راست با سیستم صوتی BOSE
  - ⬡ OR : مدل فرمان راست بدون سیستم صوتی BOSE
- \*1 16 : ⬡ L  
4 : ⬡ R



کلید صندلی برقی  
سمت چپ  
⬡ B524 : L  
کلید صندلی برقی  
سمت راست  
⬡ B524 : R

موتور حرکت کشویی  
سمت چپ  
⬡ B525 : L  
موتور حرکت کشویی  
سمت راست  
⬡ B525 : R

موتور حرکت پشتی  
سمت چپ  
⬡ B523 : L  
موتور حرکت پشتی  
سمت راست  
⬡ B523 : R



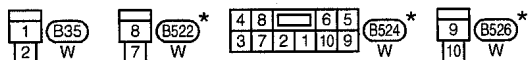
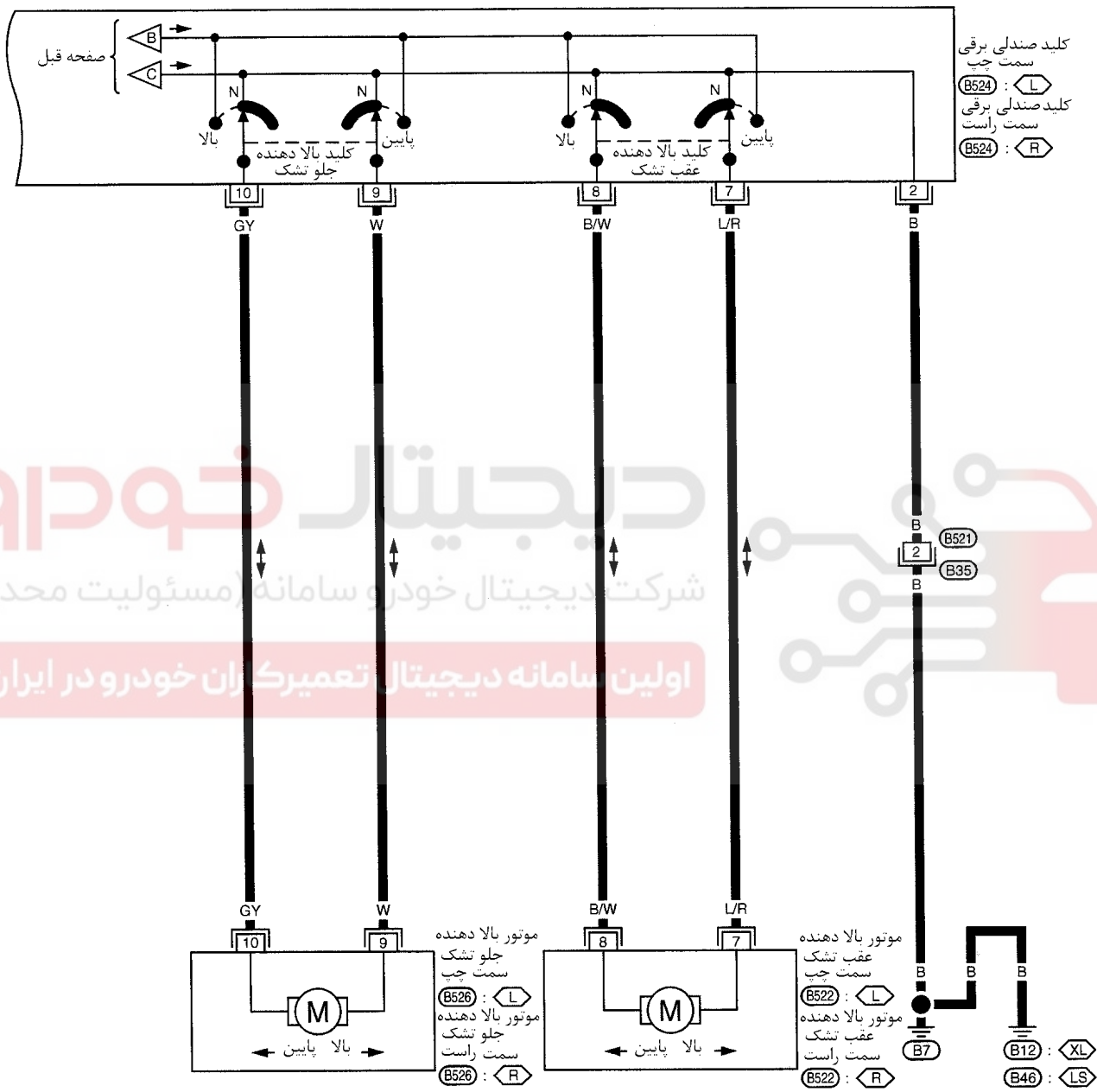
\*: این سوکت در "جانمایی دسته سیم ها" در بخش EL نمایش داده نشده است.

به موارد زیر مراجعه کنید  
سوکت اتصالات (M15)  
الکتریکی متعدد (SMJ)

نقشه سیم کشی مدار صندلی - SEAT -

EL-SEAT-02

- ◊ L : مدل فرمان چپ
- ◊ R : مدل فرمان راست
- ◊ LS : مدل فرمان چپ با آفتابگیر عقب
- ◊ XL : بجز ◊ LS



\*: این سوکت در "جامنای دسته سیم ها" در بخش EL نمایش داده نشده است.

EL-SEAT-03

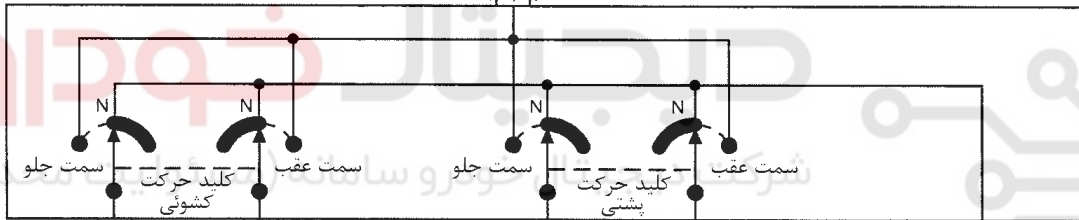
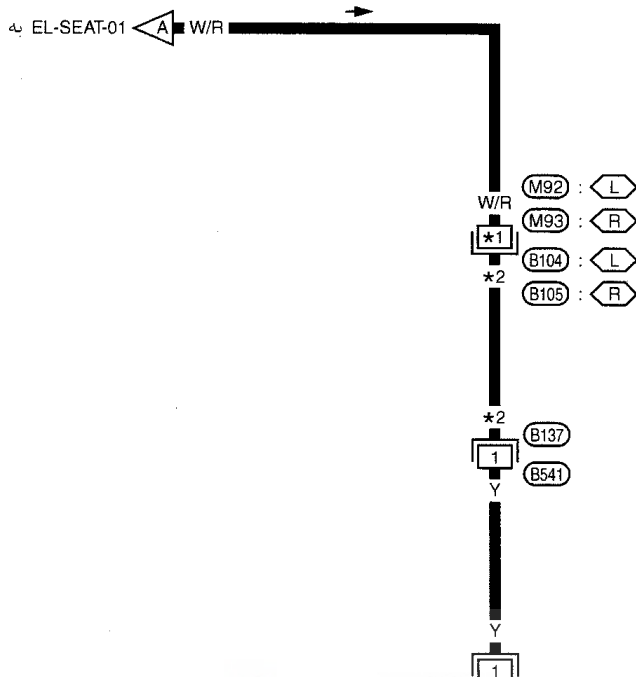
مدل فرمان چپ : (L)  
مدل فرمان راست : (R)

\*1 9 : (L)

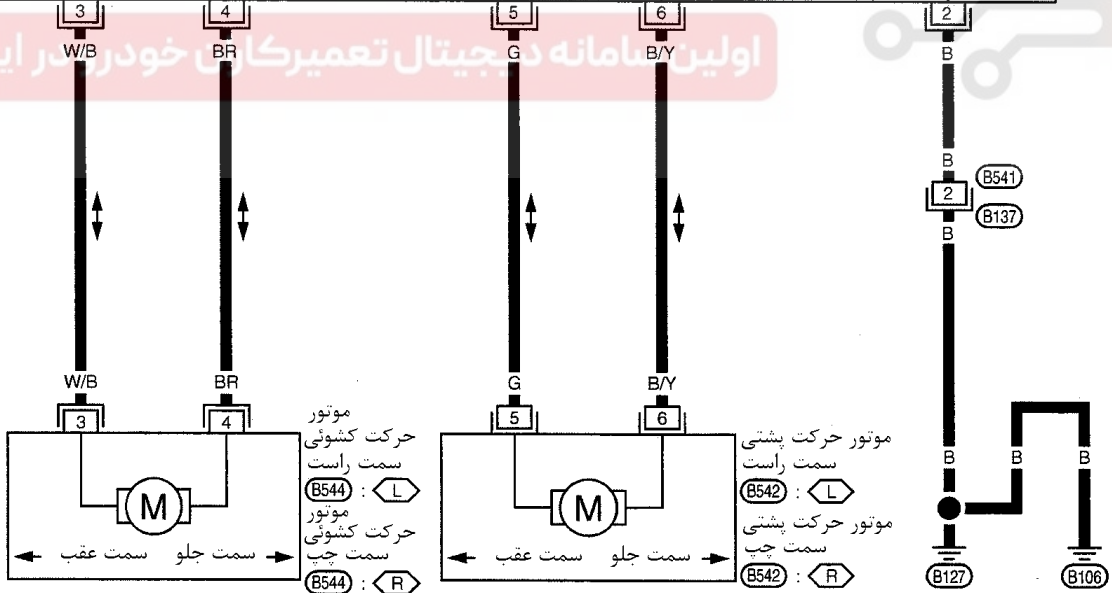
16 : (R)

\*2 Y/B : (L)

W/R : (R)

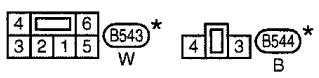
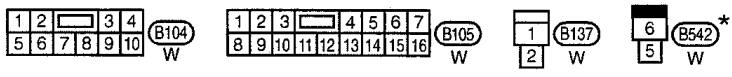


کلید صندلی برقی  
سمت راست  
(B543) : (L)  
کلید صندلی برقی  
سمت چپ  
(B543) : (R)



موتور حرکت کنشویی  
سمت راست  
(B544) : (L)  
موتور حرکت کنشویی  
سمت چپ  
(B544) : (R)

موتور حرکت پشتی  
سمت راست  
(B542) : (L)  
موتور حرکت پشتی  
سمت چپ  
(B542) : (R)



\*: این سوکت در "جانمایی دسته سیم ها" در بخش EL نمایش داده نشده است.