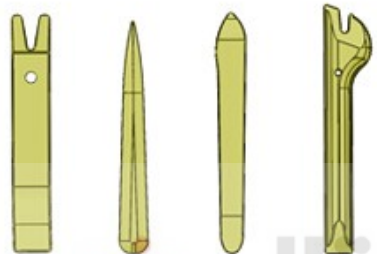


## باز و بست باربند

## ابزار ۱

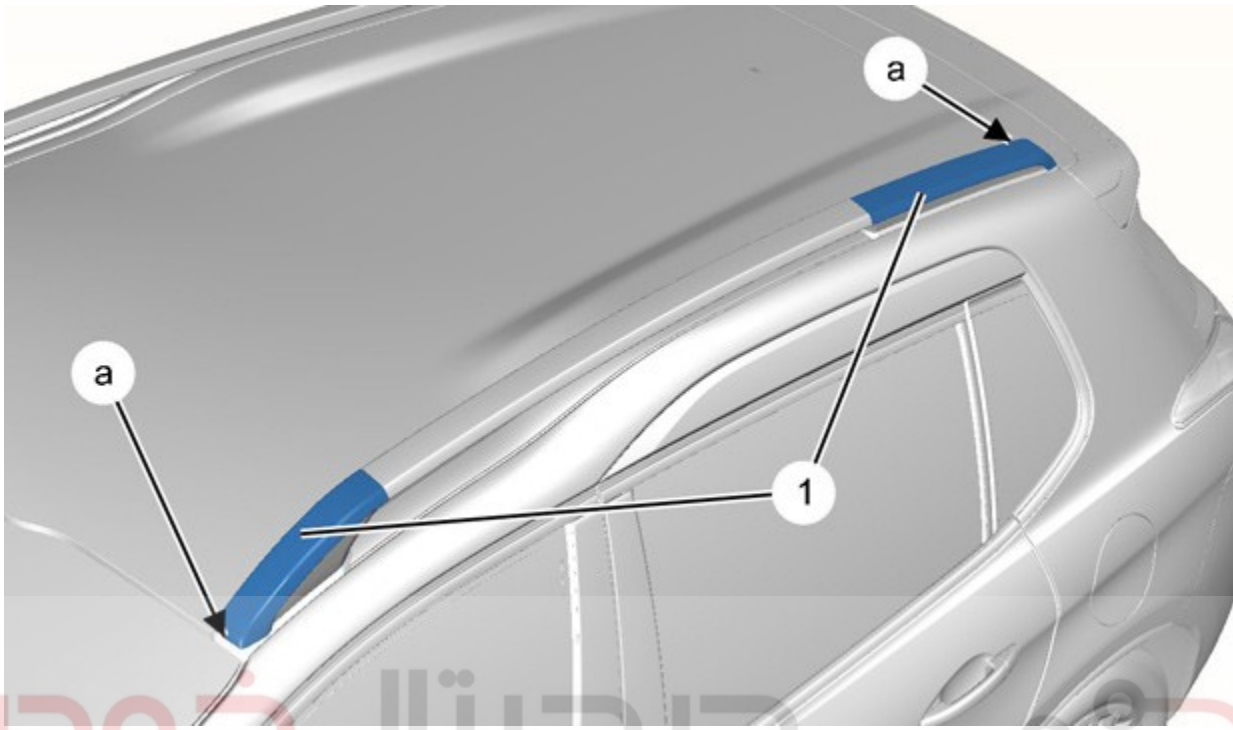
ابزار	شماره فنی	توضیح
<p>[1350-ZZ]</p>  <p>Figure : E5AG02MT</p>	[1350-ZZ]	<p>ابزار مخصوص تریم با کد اختصاصی ۲۶۱۰۲۰۰۵</p>

شرکت دیجیتال خودرو (مسئولیت محدود)

اولین سامانه دیجیتال تعمیرکاران خودرو در ایران

۲. باز کردن

۱,۲. باربند (سمت چپ)



دیجیتال خودرو

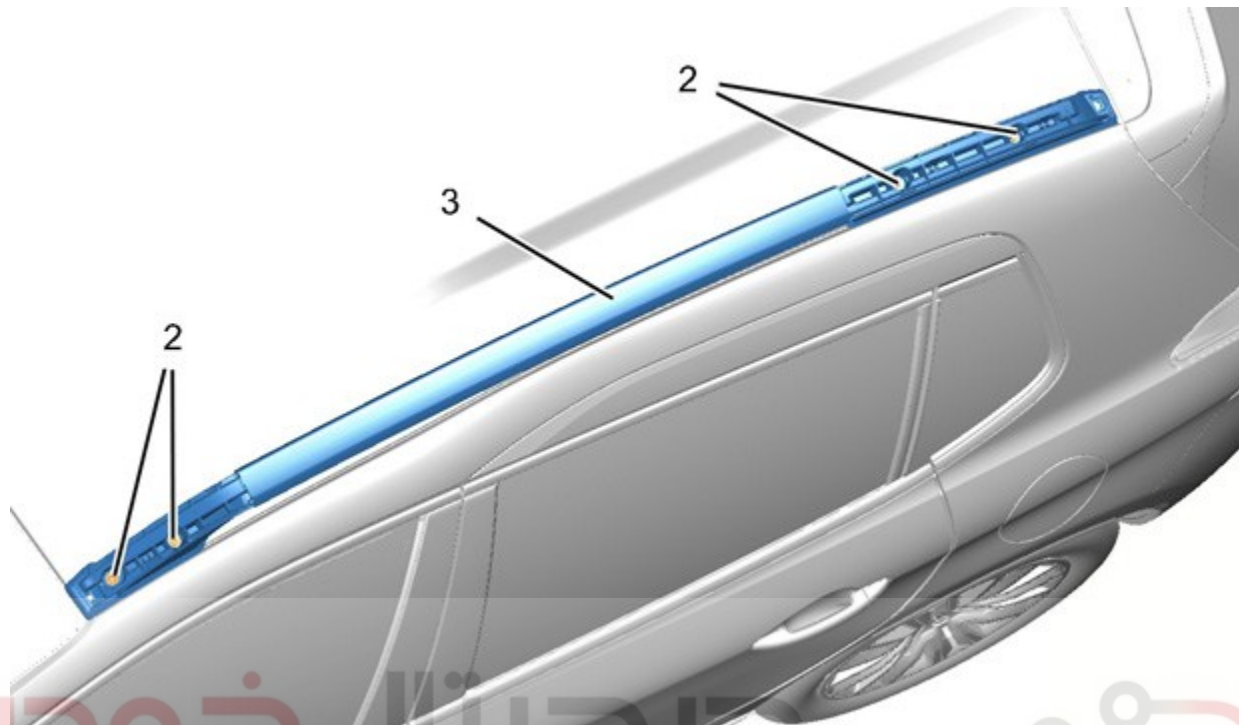
شکل : C5JG1G9D

شرکت دیجیتال خودرو سامانه (مسئولیت محدود)

با استفاده از ابزار [1350-ZZ] قاب باربند (۱) (در نقاط a) را جدا کنید.

قاب باربند (۱) را باز کنید.

اولین سامانه دیجیتال تعمیرکاران خودرو در ایران

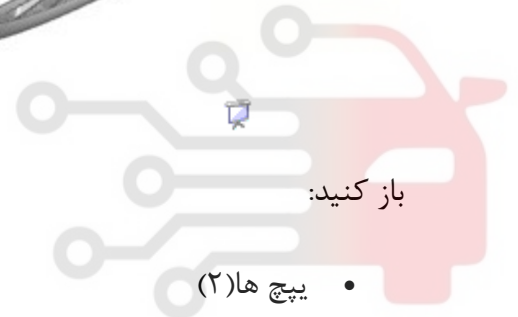


دیجیتال خودرو

شکل : C5JG1GAD

شرکت دیجیتال خودرو سامانه (مسئولیت محدود)

اولین سامانه دیجیتال تعمیرکاران خودرو در ایران



باز کنید:

- پیچ ها (۲)
- باربند (۳)

### ۲,۲. باربند (سمت راست)

به روش قبل انجام دهید.

### ۳. بستن

بستن برعکس مراحل باز کردن می باشد.

پیچ ها (۲) را با گشتاور 0,8 m.daN سفت کنید.